

Informare prealabilă pentru acces în zona de frontieră în baza ePermis

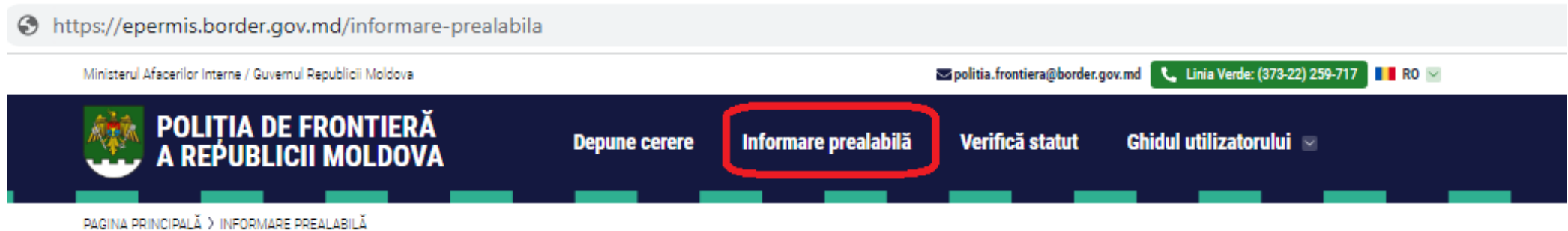
<https://epermis.border.gov.md/informare-prealabila>

- *Indicarea ePermis pentru care doresc depunerea informării prealabile;*
- *Completarea și expedierea informării prealabile;*
- *Verificare dacă informarea a fost plasată cu succes.*

*Este necesar să vă asigurați că dețineți un **ePermis valid** pentru a înregistra informarea prealabilă*

Indicarea ePermis pentru informare prealabilă

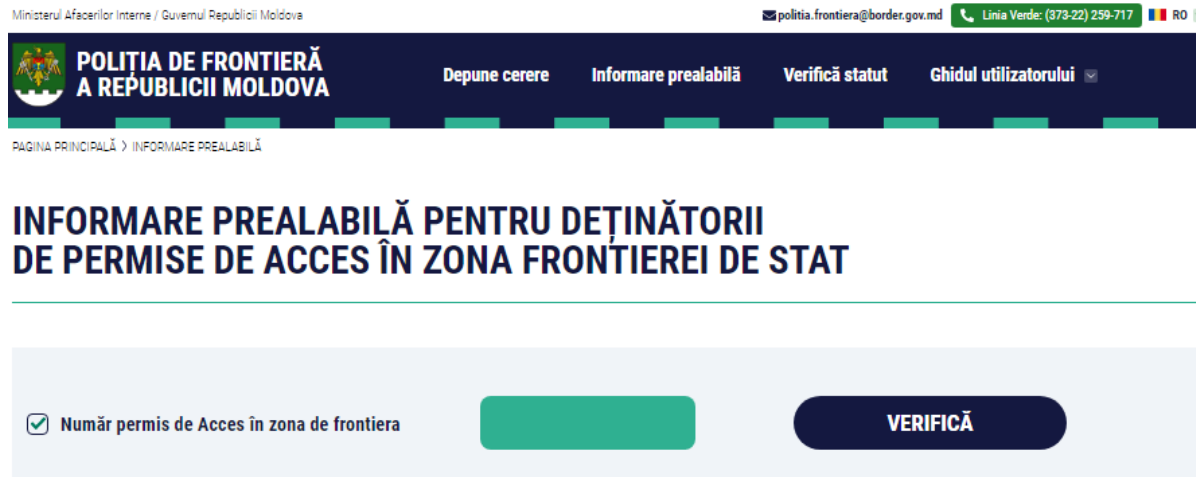
Pentru a înregistra o informare prealabilă, acesați acest [link](#) sau mergeți de pe pagina principală pe opțiunea din meniu marcată în figura de mai jos



The screenshot shows the web application interface for the Romanian Border Police. The browser address bar displays the URL: <https://epermis.border.gov.md/informare-prealabila>. The page header includes the text "Ministerul Afacerilor Interne / Guvernul Republicii Moldova" and contact information: "politia.frontiera@border.gov.md" and "Linia Verde: (373-22) 259-717" with a Romanian flag icon. The main navigation menu is dark blue with white text, featuring the logo and name of the "POLIȚIA DE FRONTIERĂ A REPUBLICII MOLDOVA" on the left. The menu items are "Depune cerere", "Informare prealabilă" (highlighted with a red rounded rectangle), "Verifică statut", and "Ghidul utilizatorului" with a dropdown arrow. At the bottom left, there is a breadcrumb trail: "PĂGINA PRINCIPALĂ > INFORMARE PREALABILĂ".

Indicarea ePermis pentru informare prealabilă

Se va deschide forma de căutare a ePermis pentru care se dorește informarea prealabilă



Ministerul Afacerilor Interne / Guvernul Republicii Moldova

politia.frontiera@border.gov.md Linia Verde: (373-22) 259-717 RO

**POLIȚIA DE FRONTIERĂ
A REPUBLICII MOLDOVA**

Depune cerere Informare prealabilă Verifică statut Ghidul utilizatorului

PĂGINA PRINCIPALĂ > INFORMARE PREALABILĂ

INFORMARE PREALABILĂ PENTRU DEȚINĂTORII DE PERMISE DE ACCES ÎN ZONA FRONTIEREI DE STAT

Număr permis de Acces în zona de frontiera

VERIFICĂ

Scrieți Nr.Permis și apăsați butonul

VERIFICĂ

Se va deschide forma de înregistrare a informării prealabile în baza informațiilor din ePermis:

Completarea și expedierea informării prealabile

Se va deschide forma de înregistrare a informării prealabile pe baza informațiilor din ePermis:

INFORMARE PREALABILĂ PENTRU DEȚINĂTORII DE PERMISE DE ACCES ÎN ZONA FRONTIEREI DE STAT

Număr permis de Acces în zona de frontiera **27** **VERIFICĂ**

Și mă voi afla în perioada: **de la - până la**

Cu scopul: **Alege opțiunile**

în zona frontierei de stat: **în locațiile**

Pe durata aflării în zona frontierei de stat voi fi disponibil la nr. de telefon mobil:

Voi călători cu automobilul al cărui număr de înregistrare este:

EXPEDIAZĂ

- Selectați perioada în care doriți accesul
- Selectați scopul (una sau mai multe activități din cele care au fost aprobate în ePermis);
- Selectați zona (una sau mai multe locații din cele care au fost aprobate în ePermis);
- Indicați nr.de telefon la care puteți fi contactat de IGPF în caz de urgență;
- opțional, dacă călătoriți cu automobilul, indicați numărul de înmatriculare.
- Apăsați butonul *Expediază*

Completarea și expedierea informării prealabile

ATENȚIE

Pentru activitățile de *Vânătoare* și *Pescuit sportiv de amator și agrement*, este necesar să aveți Aviz Vânătoare sau Permis de Pescuit valabil pentru perioada care o solicitați.

Verificarea se face în mod automat și sistemul NU va permite plasarea informării prealabile dacă nu trece validarea măcar un câmp cu informațiile înregistrate.

Mesajele de eroare vor fi afișate în dependență de tip, similar imaginii de mai jos

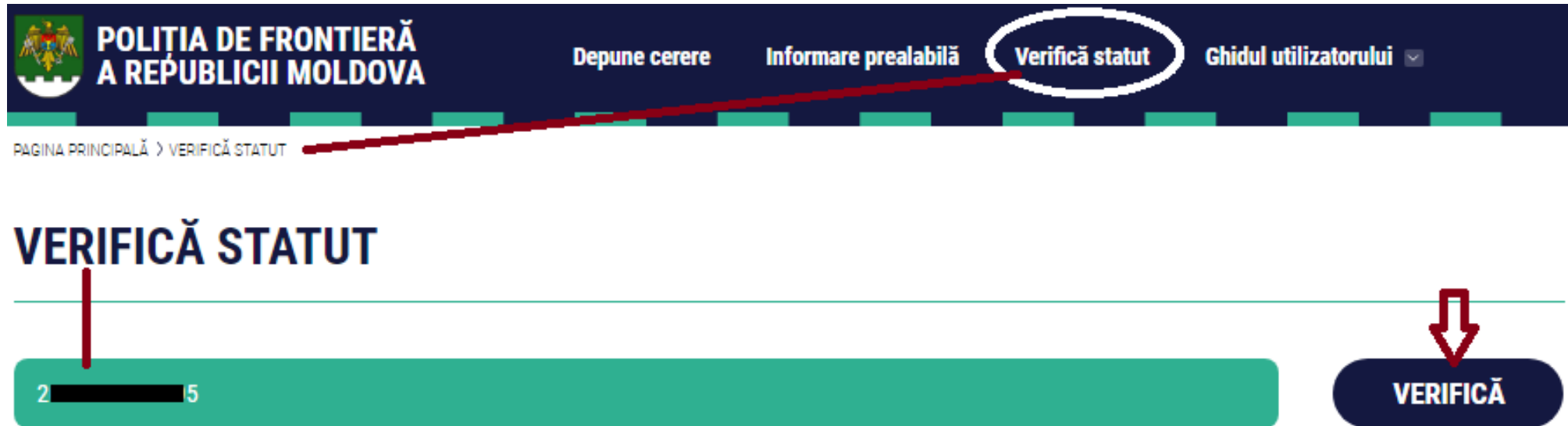
Vă rugăm să corectați următoarele erori

- Câmpul permit id selectat nu este valid.
- Perioada selectată nu este validă, trebuie să fie în limitele permisului de access.
- Unele dintre activitățile selectate nu sunt valide
- Nu există permis de pescuit achitat pentru perioada selectată, puteți procura unul de [aici](#)
- Unele dintre locațiile selectate nu sunt valide

Informațiile valide se vor înregistra în sistem.

Verificare dacă informarea a fost înregistrată în sistem

Pentru a verifica dacă informarea expediată este cu succes plasată și conține perioada dorită, sau în orice alt scop de verificare informații care se dețin în SIA ePermis, folosiți opțiunea VERIFICĂ STATUT. Faceți căutare după IDNP sau numărul actului de călătorie utilizat pentru obținerea ePermis.



The screenshot displays the web application interface for the Romanian Border Police. At the top, the navigation menu includes 'Depune cerere', 'Informare prealabilă', 'Verifică statut' (highlighted with a white circle and a red arrow), and 'Ghidul utilizatorului'. Below the menu, the breadcrumb trail reads 'PAGINA PRINCIPALĂ > VERIFICĂ STATUT'. The main heading is 'VERIFICĂ STATUT'. Below this heading is a search input field with a red vertical line pointing to it, containing the numbers '2' and '5'. To the right of the input field is a dark blue button with a white downward-pointing arrow and the text 'VERIFICĂ'.

Verificare dacă informarea a fost înregistrată în sistem

Se vor afișa toate informațiile care sunt înregistrate în sistem pentru categoriile: Cereri, Informare prealabilă, Permise și Avize. Rezultatele căutării pot fi similare cu informațiile din imaginea de mai jos

VERIFICĂ STATUT

INFORMARE PREALABILĂ

Nr. Informare	Perioada de informare	Data depunerii	Nr. Automobil
000008	04.03.2023 – 18.03.2023	30.01.2023	

PERMISE ȘI AVIZE

Nr. Act	Tip act	Valabil până la	Data emiterii
000026	Permis de acces	31.12.2023	13.02.2023
000017	Permis de acces	30.12.2023	03.02.2023
000008	Permis de acces mijloace plutitoare	31.08.2023	03.02.2023